

ZAPOSLENI U SVIBNJU 2024.

U Gradu Zagrebu, u svibnju 2024., ukupan broj zaposlenih porastao je za 0,7% u odnosu na travanj 2024.

Broj ukupno zaposlenih u Gradu Zagrebu u svibnju 2024. iznosio je 459 595, a od toga 215 265 činile su žene. U odnosu na travanj 2024. broj ukupno zaposlenih porastao je za 0,7%, dok je broj zaposlenih žena porastao za 0,5%.

U svibnju 2024. broj ukupno zaposlenih u pravnim osobama porastao je za 0,7% u odnosu na prethodni mjesec

Broj zaposlenih u pravnim osobama u svibnju 2024. iznosio je 426 575, od toga 199 302 su žene. U odnosu na prethodni mjesec, ukupan broj zaposlenih u pravnim osobama porastao je za 0,7%, dok je broj zaposlenih žena porastao za 0,4%.

U svibnju 2024. ukupan broj zaposlenih u pravnim osobama u odnosu na svibanj 2023. porastao je za 1,3%, dok je broj žena u pravnim osobama porastao za 1,4%.

Ukupno broj zaposlenih u obrtu i slobodnim profesijama u svibnju 2024. iznosio je 32 580, a žena 15 805. U odnosu na travanj 2024., broj ukupno zaposlenih u obrtu i slobodnim profesijama porastao je za 1,0%, dok je broj žena u obrtu i slobodnim profesijama porastao je za 0,9%.

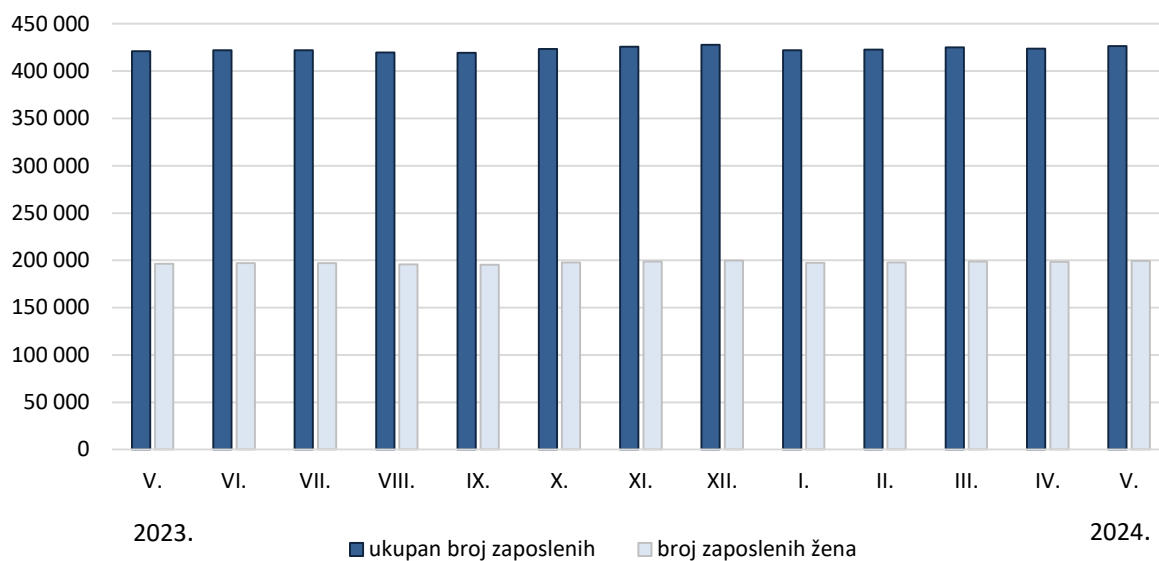
Ukupno broj zaposlenih poljoprivrednika u svibnju 2024. u odnosu na travanj 2024. pao je za 1,8%, dok je broj žena pao za 1,9%.

1. ZAPOSLENI I NEZAPOSLENI NA PODRUČJU GRADA ZAGREBA PREMA ADMINISTRATIVNIM IZVORIMA I SPOLU

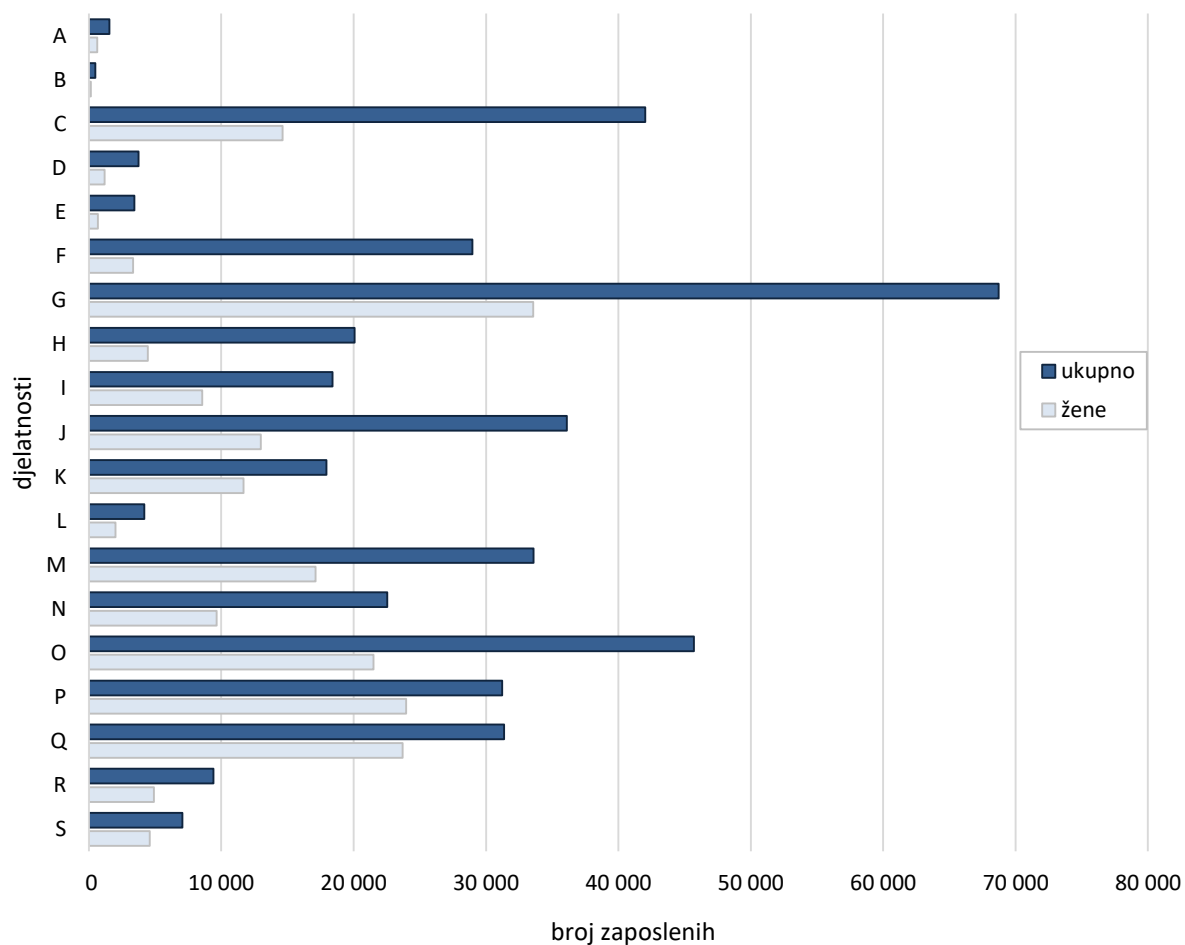
	IV. 2024.		V. 2024.		V. 2024. IV. 2024.	
	ukupno	žene	ukupno	žene	ukupno	žene
Aktivno stanovništvo	467 203	219 860	469 908	220 492	100,6	100,3
Zaposleni - ukupno	456 313	214 286	459 595	215 265	100,7	100,5
Zaposleni u pravnim osobama ¹⁾	423 617	198 462	426 575	199 302	100,7	100,4
Zaposleni u obrtu i slobodnim profesijama	32 248	15 663	32 580	15 805	101,0	100,9
Zaposleni osiguranici poljoprivrednici	448	161	440	158	98,2	98,1
Nezaposleni	10 890	5 574	10 313	5 227	94,7	93,8
Stopa registrirane nezaposlenosti, %	2,3	2,5	2,2	2,4		

¹⁾ Podaci su privremeni.

G 1. ZAPOSLENI U PRAVNIM OSOBAMA OD SVIBNJA 2023. DO SVIBNJA 2024.



G 2. ZAPOSLENI U PRAVNIM OSOBAMA PREMA NKD-U 2007. U SVIBNJU 2024.



2. ZAPOSLENI U PRAVNIM OSOBAMA I INDEKSI KRETANJA BROJA ZAPOSLENIH PREMA SPOLU I NKD-u 2007.¹⁾

	Broj zaposlenih u svibnju 2024. ²⁾		Indeksi					
			V. 2024. IV. 2024.		V. 2024. V. 2023.		I. - V. 2024. I. - V. 2023.	
	ukupno	žene	ukupno	žene	ukupno	žene	ukupno	žene
Ukupno	426 575	199 302	100,7	100,4	101,3	101,4	101,2	101,3
A Poljoprivreda, šumarstvo i ribarstvo	1 546	644	99,2	97,7	97,7	96,8	104,6	101,4
B Rudarstvo i vađenje	486	146	99,8	100,0	98,4	98,0	98,4	98,6
C Prerađivačka industrija	42 023	14 635	100,6	100,6	103,5	101,9	103,1	102,0
D Opskrba električnom energijom, plinom, parom i klimatizacija	3 751	1 197	100,2	100,1	102,0	101,6	103,3	103,3
E Opskrba vodom; uklanjanje otpadnih voda, gospodarenje otpadom te djelatnosti sanacije okoliša	3 437	686	101,2	100,3	103,8	101,8	102,7	100,1
F Građevinarstvo	28 976	3 329	101,8	101,9	103,3	109,7	103,8	109,7
G Trgovina na veliko i na malo; popravak motornih vozila i motocikala	68 733	33 561	100,6	100,6	101,5	101,7	101,1	101,1
H Prijevoz i skladištenje	20 080	4 455	101,1	99,8	100,0	97,5	99,5	97,2
I Djelatnosti pružanja smještaja te pripreme i usluživanja hrane	18 394	8 552	102,7	102,5	103,8	102,9	103,1	101,7
J Informacije i komunikacije	36 113	12 981	99,9	99,7	99,9	99,6	100,2	99,7
K Financijske djelatnosti i djelatnosti osiguranja	17 952	11 672	102,0	101,8	100,0	100,2	98,9	99,1
L Poslovanje nekretninama	4 190	2 008	97,7	97,1	98,7	99,6	106,1	107,7
M Stručne, znanstvene i tehničke djelatnosti	33 583	17 121	100,1	100,2	100,0	100,8	100,1	101,0
N Administrativne i pomoćne uslužne djelatnosti	22 550	9 660	101,4	100,1	102,4	99,0	100,2	97,8
O Javna uprava i obrana; obvezno socijalno osiguranje	45 694	21 496	100,5	100,0	99,2	101,6	99,7	103,0
P Obrazovanje	31 224	23 964	99,9	99,9	101,5	102,8	101,2	102,3
Q Djelatnosti zdravstvene zaštite i socijalne skrbi	31 371	23 695	100,3	100,2	102,8	102,6	102,5	102,3
R Umjetnost, zabava i rekreacija	9 414	4 905	100,7	100,8	103,3	102,3	103,2	101,9
S Ostale uslužne djelatnosti	7 058	4 595	101,4	101,6	97,2	96,3	95,5	94,0

¹⁾ Područja djelatnosti Djelatnosti kućanstava kao poslodavaca; djelatnosti kućanstava koja proizvode različitu robu i obavljaju različite usluge za vlastite potrebe i Djelatnosti izvanteritorijalnih organizacija i tijela te njihovi odjelci nisu iskazani u ovom priopćenju jer nisu obuhvaćeni istraživanjem.

²⁾ Podaci su privremeni.

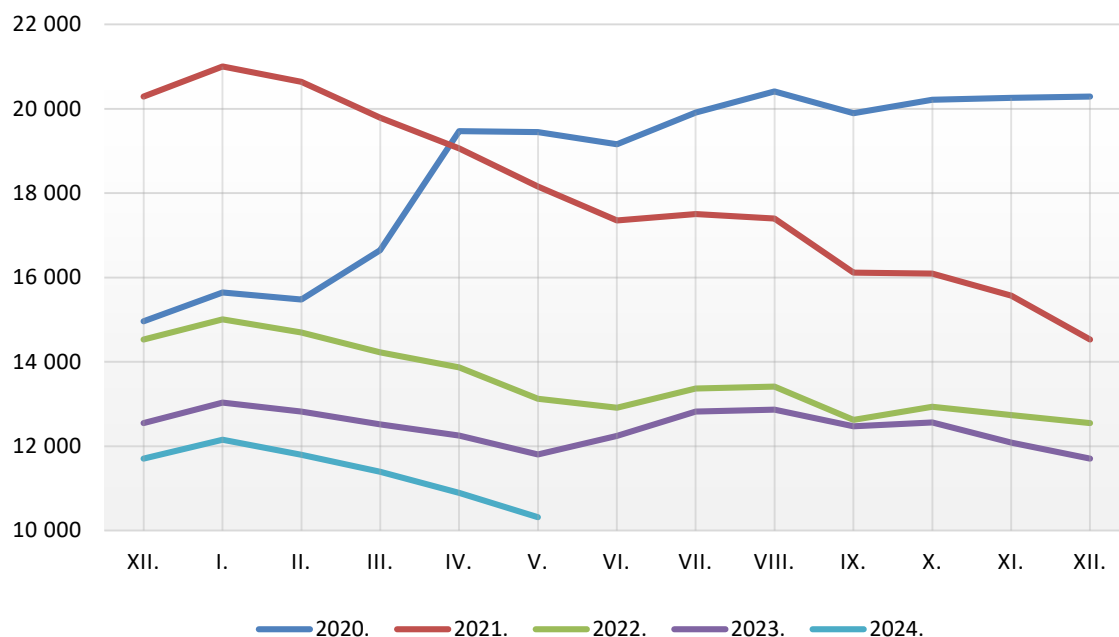
Izvor: DZS; obrada: GUGEOSP - Odjel za statističke i analitičke poslove

Stopa registrirane nezaposlenosti u svibnju 2024. iznosi 2,2%

U svibnju 2024. broj ukupno nezaposlenih iznosio je 10 313, što u odnosu na travanj 2024., kada je ukupan broj nezaposlenih iznosio 10 890, predstavlja pad od 5,3%.

Stopa registrirane nezaposlenosti u svibnju 2024. iznosila je 2,2%, a za žene 2,4%.

G 3. NEZAPOSLENI PO MJESECIMA 2020. - 2024.



METODOLOŠKA OBJAŠNENJA¹⁾

Izvor podataka

Podaci o zaposlenima u pravnim osobama dobiveni su od Državnog zavoda za statistiku na temelju obrade podataka iz Izvješća o primicima, porezu na dohodak i prirezu te doprinosima za obvezna osiguranja (obrazac JOPPD).

Obrazac JOPPD dostavljaju isplatitelji svih vrsta dohotka za koje je propisima o porezu na dohodak propisana obveza obračunavanja i plaćanja poreza po odbitku.

Podaci o zaposlenima u obrtu i djelatnostima slobodnih profesija te o zaposlenim poljoprivrednicima dobiveni su od Hrvatskog zavoda za mirovinsko osiguranje, a podaci o broju nezaposlenih od Hrvatskog zavoda za zapošljavanje.

Obuhvat i usporedivost

Istraživanjem o zaposlenima u pravnim osobama obuhvaćeni su zaposleni koji imaju zasnovan radni odnos bez obzira na vrstu radnog odnosa i duljinu radnog vremena. Podaci su revidirani na temelju mjesečnih datoteka s konačnim podacima za prethodnu godinu. Stoga su podaci od siječnja do prosinca 2023. konačni.

U obrtu i djelatnosti slobodnih profesija obuhvaćeni su vlasnici i zaposlenici prijavljeni službama Hrvatskog zavoda za mirovinsko osiguranje.

Podaci o zaposlenima u obrtu i djelatnostima slobodnih profesija prema NKD-u 2007. objavljuju se svaka tri mjeseca.

Definicije

Aktivno stanovništvo uključuje zaposlene i nezaposlene osobe.

Zaposleni su osobe koje su zasnovale radni odnos s poslodavcem, na određeno ili neodređeno vrijeme, neovisno o duljini radnog vremena i vlasništvu pravne osobe, a za svoj rad primaju naknadu.

Vlasnik obrta ili djelatnosti slobodne profesije je osoba koja je vlastitim sredstvima osnovala obrtničku radnju ili slobodnu profesiju u kojoj u svoje ime i za svoj račun sama ili uz pomoć zaposlenika obavlja djelatnost.

Zaposlenik u obrtu ili u slobodnoj profesiji je osoba koja ima ugovor o radu s poslodavcem na neodređeno ili određeno vrijeme.

Nezaposleni su osobe sposobne za rad, u dobi od 15 do 65 godina, koje su prijavljene u Hrvatskom zavodu za zapošljavanje kao tražitelji posla, redovito se prijavljuju, a nisu u radnom odnosu.

Stopa registrirane nezaposlenosti izračunava se kao odnos nezaposlenih prema ukupnom aktivnom stanovništvu.

¹⁾ Izvor: DZS, HZZ

Kratice		Znakovi	
DZS	Državni zavod za statistiku	%	postotak
GUGEOSP	Gradski ured za gospodarstvo, ekološku održivost i stratejsko planiranje		
HZMO	Hrvatski zavod za mirovinsko osiguranje		
JOPPD	Izvešće o primicima, porezu na dohodak i prirezu te doprinosima za obvezna osiguranja		
NKD 2007.	Nacionalna klasifikacija djelatnosti 2007.		

Priredio i objavio Gradski ured za gospodarstvo, ekološku održivost i stratejsko planiranje
Odjel za statističke i analitičke poslove
telefon: 01/610-1950
<https://www.zagreb.hr/statistika/30>
e-mail: statistika@zagreb.hr
Sv. Ćirila i Metoda 5, Zagreb

MOLIMO KORISNIKE PRIOPĆENJA DA PRILIKOM KORIŠTENJA PODATAKA OBAVEZNO NAVEDU IZVOR.